

1 Daráljon le mérjen ki 25 g mintát.



2 Adja hozzá az EB17 tasak tartalmát és 75 mL vizet.



3 Zárja le a poharat és rázza erősen amíg a tasak tartalma feloldódik.



4 Helyezze a mintát rázógépre és rázassa magas fordulaton (1 perc).




5 Szűrje le a kivonatot.



6 Készítse elő a vizsgálathoz szükséges eszközöket: DB5 puffer, tesztcsíkok, kémcsövek, inkubátor, pipetták és pipettahegyek.



7 Mérjen ki minden kémcsőbe 100 µl DB5 puffert.



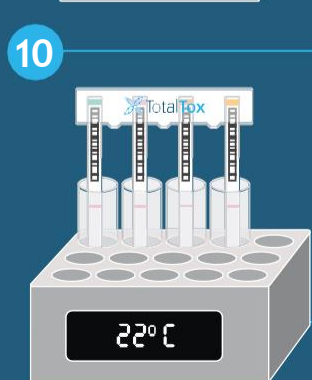
8 Adjon minden kémcsőhöz 100 µl mintát, jól keverje el.



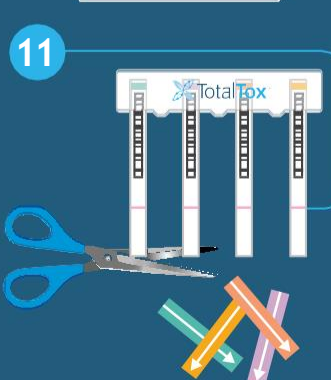
9 Helyezze a tesztcsíkokat a kémcsövekbe.



10 Állítson be időzítőt 4 percre.



11 4 perc után rögtön vegye ki és vágja le a nyíllal jelölt színes részt.



12 Helyezze a tesztcsíkokat a QuickScan leolvasóba és nyomja meg a "Read Test" gombot.

